

Arbeitsblatt: Fotostory

Name: _____ Klasse: _____ Lehrer: _____

Entwickeln Sie mit Ihrer Klasse eine Fotostory zum Thema Sicherheit im Verkehr unter dem Motto:

Gegen den Trend – #nurmitHelm Macht den Schulweg sicherer.

in dem folgende Begriffe vorkommen:

Schulweg - Trend - Fahrrad - sicher


Wir freuen uns über alle Beiträge, die Motto oder Begriffe zumindest sinngemäß verwenden. Im Storyboard wird die Fotostory anhand von Skizzen und Beschreibung der Handlung zunächst in einzelne Szenen unterteilt. Nutzen Sie die vorgegebenen Felder, um Handlung und Text sowie die dazugehörigen Bilder zu entwickeln, danach kann es an das Fotografieren gehen. Und dann erst wird die endgültige Geschichte zusammengestellt und montiert.


Storyboard


Handlung

Bild

Text








Arbeitsblatt: Fotostory

Name: _____ Klasse: _____ Lehrer: _____

Storyboard

Handlung

Bild



Four empty rounded rectangular boxes arranged vertically, intended for drawing images.

Text

Wenn Sie mehr Platz brauchen, können Sie einfach weitere Blätter anheften.