

# Arbeitsblatt: Videoclip



Name: \_\_\_\_\_ Klasse: \_\_\_\_\_ Lehrkraft: \_\_\_\_\_

Entwickelt mit eurer Klasse einen Videoclip zum Thema Sicherheit im Verkehr unter dem Motto:

## **Safe 'ne sichere Sache – Verstand steht dir. Mit Helm & Hirn zur Schule.**

in dem folgende Begriffe vorkommen:

### **Schulweg – Hirn – safe – Helm**

Wir freuen uns über alle Beiträge, die Motto oder Begriffe zumindest sinngemäß verwenden. Hier im Storyboard wird der Spot anhand von Skizzen und Beschreibung der Handlung zunächst in einzelne Szenen unterteilt. Nutzt die vorgegebenen Felder, um Handlung und Text sowie die dazugehörigen Bilder zu entwickeln, danach kann es an das Filmen gehen. Im Schnitt wird dann die endgültige Geschichte zusammengestellt und montiert.

### **Storyboard**

Handlung

Bild

Text

---

---

---


---

---

---

---

---



---

---

---

---

---

---

---

---

---

---

---


---

---

---

---

---



---

---

---

---

---

---

---

---

# Arbeitsblatt: Videoclip

Name: \_\_\_\_\_ Klasse: \_\_\_\_\_ Lehrkraft: \_\_\_\_\_

### Storyboard

Handlung

---

---

---

---

---

---

---

---

---

---

---

---

---

---

---

---

---

---

---

---

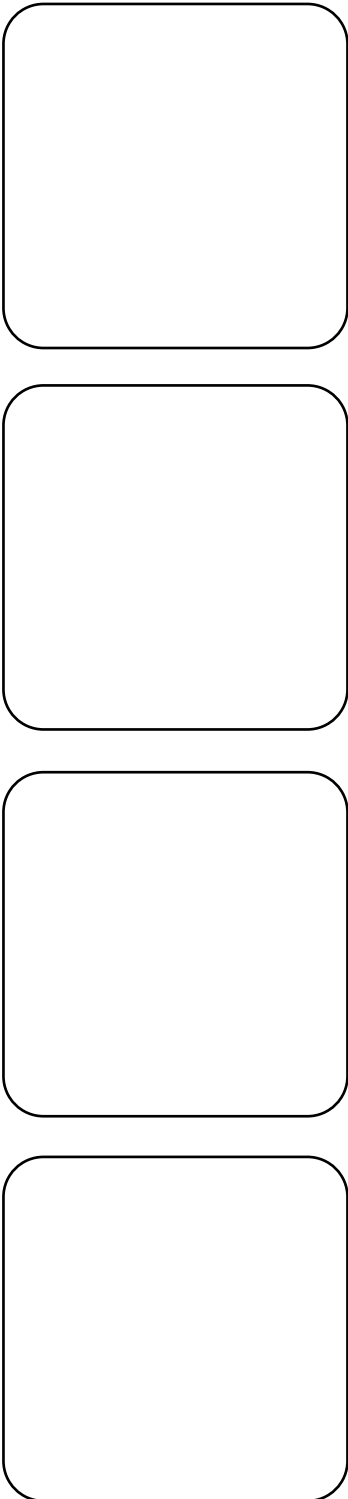
---

---

---

---

Bild

A vertical column of four empty rounded rectangular boxes intended for drawing storyboard images.

Text

---

---

---

---

---

---

---

---

---

---

---

---

---

---

---

---

---

---

---

---

---

---

---

---